

Latitude 14

5000 Series

Quick Start Guide

Οδηγός γρήγορης έναρξης

Guia de iniciação rápida

Краткое руководство по началу работы

מדריך התחלה מהירה



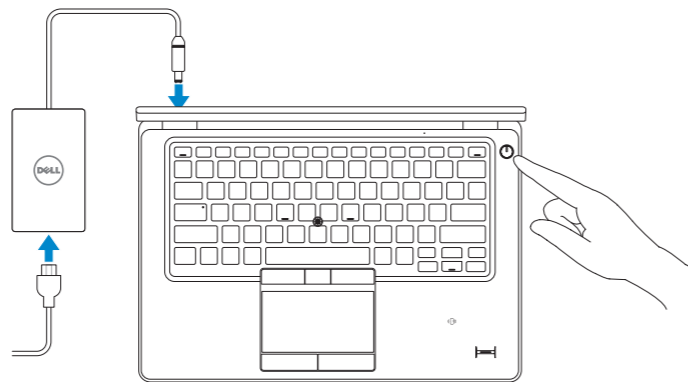
1 Connect the power adapter and turn on your computer

Συνδέστε τον προσαρμογέα ισχύος και ενεργοποιήστε τον υπολογιστή σας

Ligar o adaptador de corrente e ligar o computador

Подключите адаптер питания и включите компьютер

חבר את מתאם הזרם והפעל את המחשב



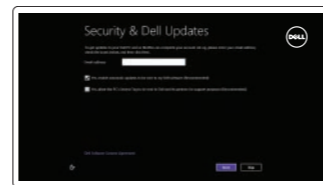
2 Finish Windows setup

Τελειώστε την εγκατάσταση των Windows

Concluir a configuração do Windows

Завершите установку Windows

הגדרת Windows הסתיימה



Enable security and updates

Ενεργοποιήστε τις ρυθμίσεις για την ασφάλεια και τις ενημερώσεις

Activar funcionalidades de segurança e actualizações

Включите службы обеспечения безопасности и автоматического обновления

אפשר אבטחה ועדכונים



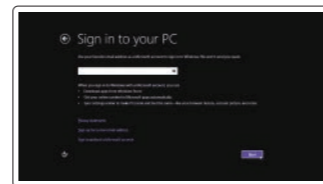
Connect to your network

Συνδεθείτε στο δίκτυό σας

Estabelecer ligação à rede

Подключитесь к сети

התחבר לרשת



Sign in to your Microsoft account or create a local account

Συνδεθείτε στον λογαριασμό σας στη Microsoft ή δημιουργήστε τοπικό λογαριασμό

Iniciar sessão numa conta Microsoft ou criar uma conta local

Войдите в учетную запись Microsoft или создайте локальную учетную запись

היכנס לחשבון Microsoft שלך או צור חשבון מקומי

3 Explore resources

Εξερεύνηση πόρων | Explorar os recursos

Узнайте больше | בדוק משאבים



Help and Tips

Βοήθεια και συμβουλές | Ajuda e sugestões

Помощь и подсказки | עזרה ועצות



My Dell

Η Dell μου | Meu Dell

Мой компьютер Dell | Dell שלי



Register your computer

Δήλωση του υπολογιστή σας | Registrar o computador

Зарегистрируйте компьютер | רשום את המחשב שלך

NOTE: For more information, see *Owner's Manual* at dell.com/support/manuals.

ΣΗΜΕΙΩΣΗ: Για περισσότερες πληροφορίες, ανατρέξτε στο *Εγχειρίδιο κατόχου* στην ιστοσελίδα dell.com/support/manuals.

NOTA: para mais informações, consulte o *Manual do Proprietário* em dell.com/support/manuals.

ПРИМЕЧАНИЕ. Подробная информация представлена в разделе *Руководство пользователя* на веб-странице dell.com/support/manuals.

הערה: לקבלת מידע נוסף, עיין במדריך למשתמש בכתובת dell.com/support/manuals.

Product support and manuals

Υποστήριξη και εγχειρίδια προϊόντων

Supporte de produtos e manuais

Техническая поддержка и руководства по продукту

תמיכה ומדריכים למוצר

dell.com/support

dell.com/support/manuals

dell.com/contactdell

Επικοινωνία με την Dell | Contactar a Dell

Обратиться в компанию Dell | Dell לך פנה

dell.com/regulatory_compliance

Ρυθμιστικοί φορείς και ασφάλεια

Regulamentos e segurança

Соответствие нормативным требованиям и технике безопасности

תקנות ובטיחות

P48G

P48G001

Latitude 14-E5450/5450

Regulatory and safety

Ρυθμιστικοί φορείς και ασφάλεια

Regulamentos e segurança

Соответствие нормативным требованиям и технике безопасности

תקנות ובטיחות

Regulatory model

Μοντέλο κατά τους ρυθμιστικούς φορείς

Modelo regulamentar

Модель согласно нормативной документации

הגדרת דגם

Regulatory type

Τύπος κατά τους ρυθμιστικούς φορείς

Tipo regulamentar

Тип согласно нормативной документации

הגדרת סוג

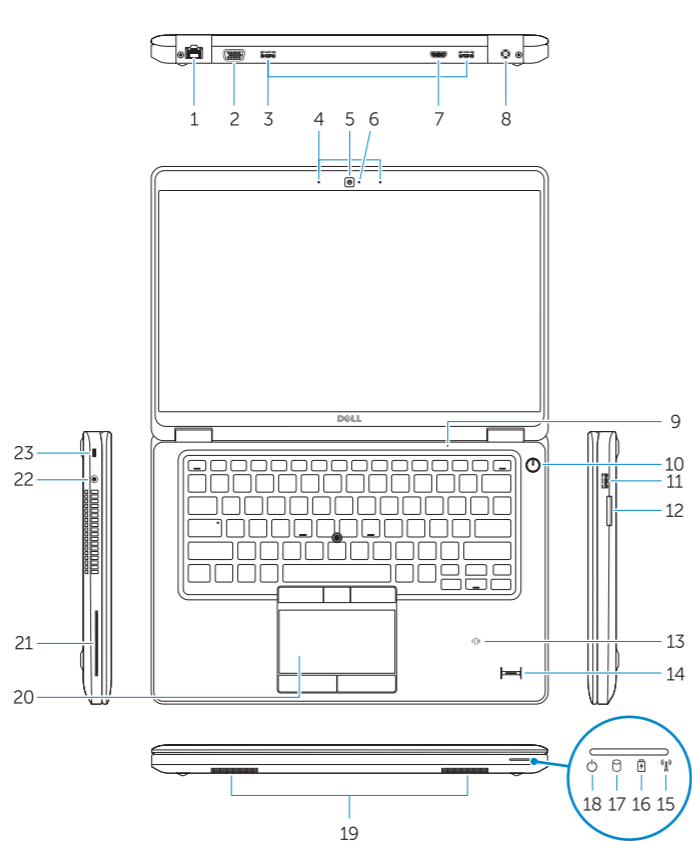
Computer model

Μοντέλο υπολογιστή | Modelo do computador

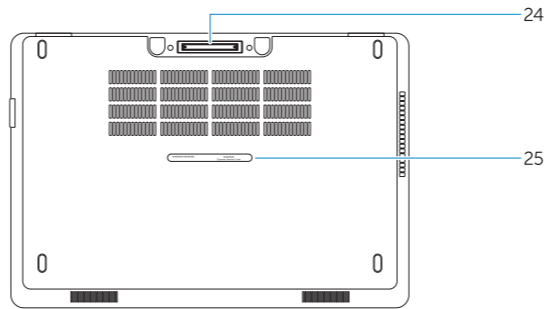
Модель компьютера | מחשב דגם

Features

Δυνατότητες | Funcionalidades | Компоненты | תכונות



1. Network connector
2. VGA connector
3. USB 3.0 connectors
4. Microphones (optional)
5. Camera
6. Camera-status light
7. HDMI connector
8. Power connector
9. Microphone
10. Power button
11. USB 3.0 connector with PowerShare
12. Memory-card reader
13. Contactless smart-card reader (optional)
14. Fingerprint reader (optional)
15. Wireless-status light
16. Battery-status light
17. Hard-drive activity light
18. Power-status light
19. Speakers
20. Touchpad
21. Smart-card reader (optional)
22. Headset connector
23. Security-cable slot
24. Dock connector (optional)
25. Service-tag label



1. Σύνδεσμος δικτύου
2. Σύνδεσμος VGA
3. Σύνδεσμοι USB 3.0
4. Μικρόφωνα (προαιρετικά)
5. Κάμερα
6. Λυχνία κατάστασης κάμερας
7. Σύνδεσμος HDMI
8. Σύνδεσμος τροφοδοσίας
9. Μικρόφωνο
10. Κομπτί τροφοδοσίας
11. Σύνδεσμος USB 3.0 με PowerShare
12. Μονάδα ανάγνωσης καρτών μνήμης
13. Μονάδα ανάγνωσης έξυπνων καρτών χωρίς επαφές (προαιρετικά)

14. Μονάδα ανάγνωσης δακτυλικών αποτυπωμάτων (προαιρετικά)
15. Λυχνία κατάστασης ασύρματης επικοινωνίας
16. Λυχνία κατάστασης μπαταρίας
17. Λυχνία δραστηριότητας σκληρού δίσκου
18. Λυχνία κατάστασης τροφοδοσίας
19. Ηχεία
20. Επιφάνεια αφής
21. Μονάδα ανάγνωσης έξυπνων καρτών (προαιρετικά)
22. Σύνδεσμος ακουστικών
23. Υποδοχή καλωδίου ασφαλείας
24. Σύνδεσμος σύνδεσης (προαιρετικά)
25. Ετικέτα εξυπηρέτησης

1. Сетевой разъем
2. Разъем VGA
3. Разъемы USB 3.0
4. Микрофоны (заказываются дополнительно)
5. Камера
6. Индикатор состояния камеры
7. Разъем HDMI
8. Разъем питания
9. Микрофон
10. Кнопка питания
11. Разъем USB 3.0 с поддержкой функции PowerShare
12. Устройство чтения карт памяти
13. Устройство чтения бесконтактных смарт-карт (заказывается дополнительно)

14. Устройство для считывания отпечатков пальцев (заказывается дополнительно)
15. Индикатор состояния беспроводной сети
16. Индикатор состояния батареи
17. Индикатор активности жесткого диска
18. Световой индикатор состояния питания
19. Динамики
20. Сенсорная панель
21. Устройство чтения смарт-карт (заказывается дополнительно)
22. Разъем для наушников
23. Гнездо защитного кабеля
24. Разъем Dock (заказывается дополнительно)
25. Ярлык с меткой обслуживания

14. Κουρά τβιευυυ υυυυυυ (υυυυυυ)
15. Νυρττ υυυ υυυυ υυυυυυ
16. Νυρττ υυυ υυυυυυ
17. Νυρττ υυυυυυ υυ υυυ υυυυ
18. Νυρττ υυυ υυυυ
19. ρυυυυυυ
20. υυυυυυ υυυ
21. Κουρά υυυυυυ υυυυυυ (υυυυυυ)
22. υυυυ υυυυυυ υυυυ
23. υυυυ υυυ υυυυ
24. υυυυ υυυυυυ (υυυυυυ)
25. υυυυ υυ υυυυ

1. υυυυ υυυ
2. υυυυ υυυυ
3. υυυυ υυυυ
4. υυυυυυυυ (υυυυυυ)
5. υυυυυυ
6. υυυυ υυυ υυυυυυ
7. υυυυ υυυυ
8. υυυυ υυυ
9. υυυυυυ
10. υυυυ υυυυ
11. υυυυ υυυ υυυυυυ
12. υυυυ υυυυ υυυυ
13. υυυυ υυυυυυ υυυυ (υυυυυυ)

